



ТЕРРИТОРИАЛЬНЫЙ ОРГАН
ФЕДЕРАЛЬНОЙ СЛУЖБЫ
ГОСУДАРСТВЕННОЙ СТАТИСТИКИ
ПО НОВОСИБИРСКОЙ ОБЛАСТИ

Заработная плата в Новосибирской области



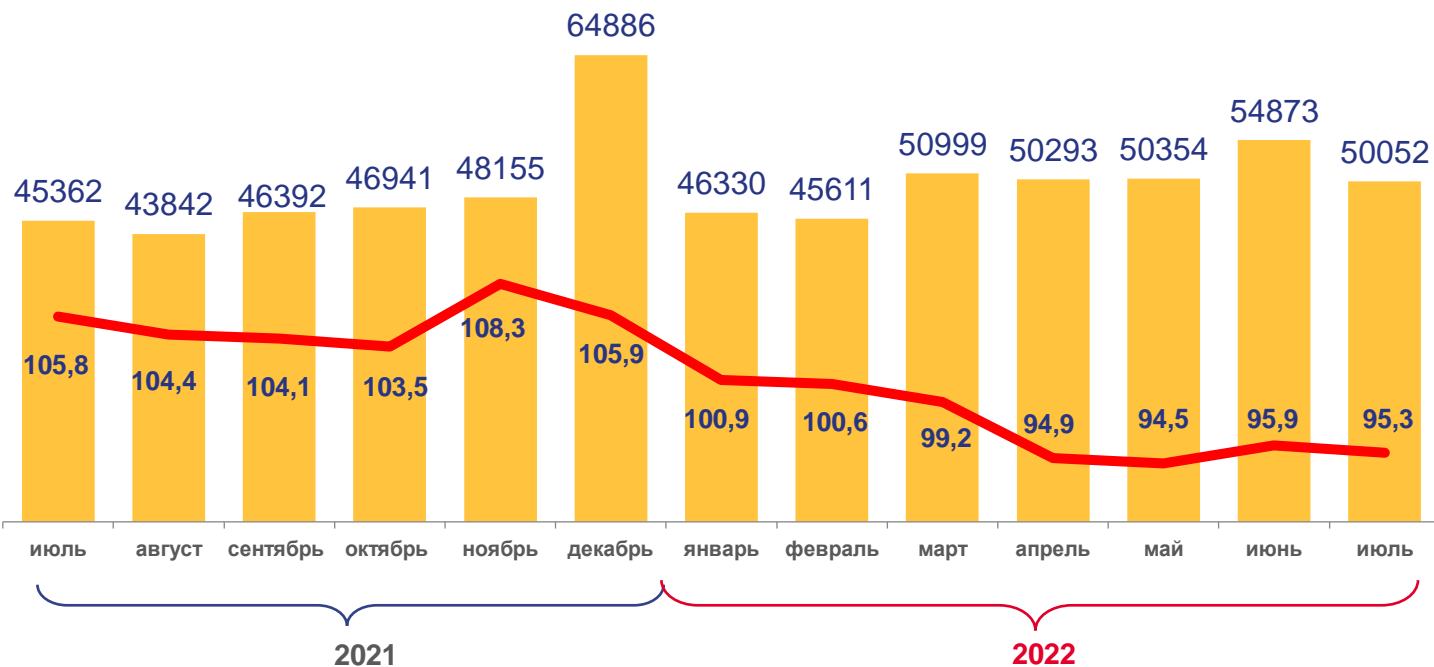
в июле 2022 года

СРЕДНЕМЕСЯЧНАЯ ЗАРАБОТНАЯ ПЛАТА РАБОТНИКОВ ОРГАНИЗАЦИЙ НОВОСИБИРСКОЙ ОБЛАСТИ в июле 2022 года



50 052 рубль среднемесячная номинальная начисленная заработная плата работников организаций в июле 2022 года

95,3% реальная начисленная заработная плата работников организаций в июле 2022 года к июлю 2021 года



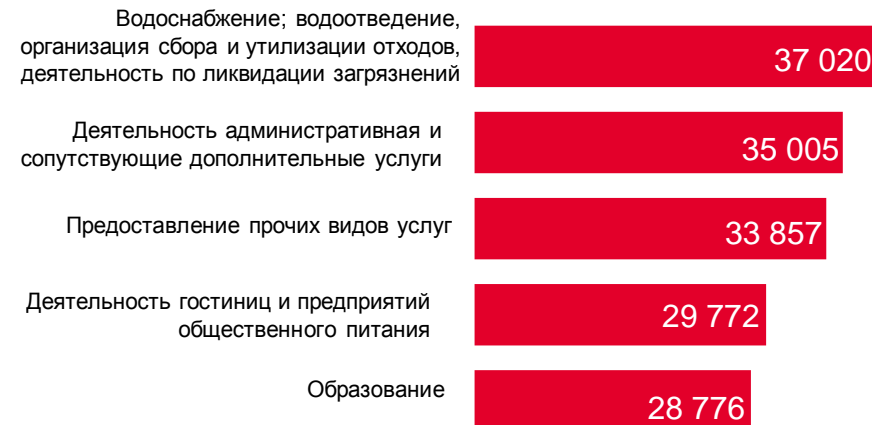
■ среднемесячная номинальная начисленная заработная плата работников организаций, рублей

— реальная начисленная заработная плата работников организаций, в % к соответствующему месяцу предыдущего года

5 самых высоко оплачиваемых видов экономической деятельности в июле 2022 года, рублей



5 самых низко оплачиваемых видов экономической деятельности в июле 2022 года, рублей



СРЕДНЕМЕСЯЧНАЯ ЗАРАБОТНАЯ ПЛАТА РАБОТНИКОВ ОРГАНИЗАЦИЙ НОВОСИБИРСКОЙ ОБЛАСТИ в январе – июле 2022 года

49 862 рубля

среднемесячная номинальная начисленная заработная плата работников организаций в январе – июле 2022 года

112,3 %

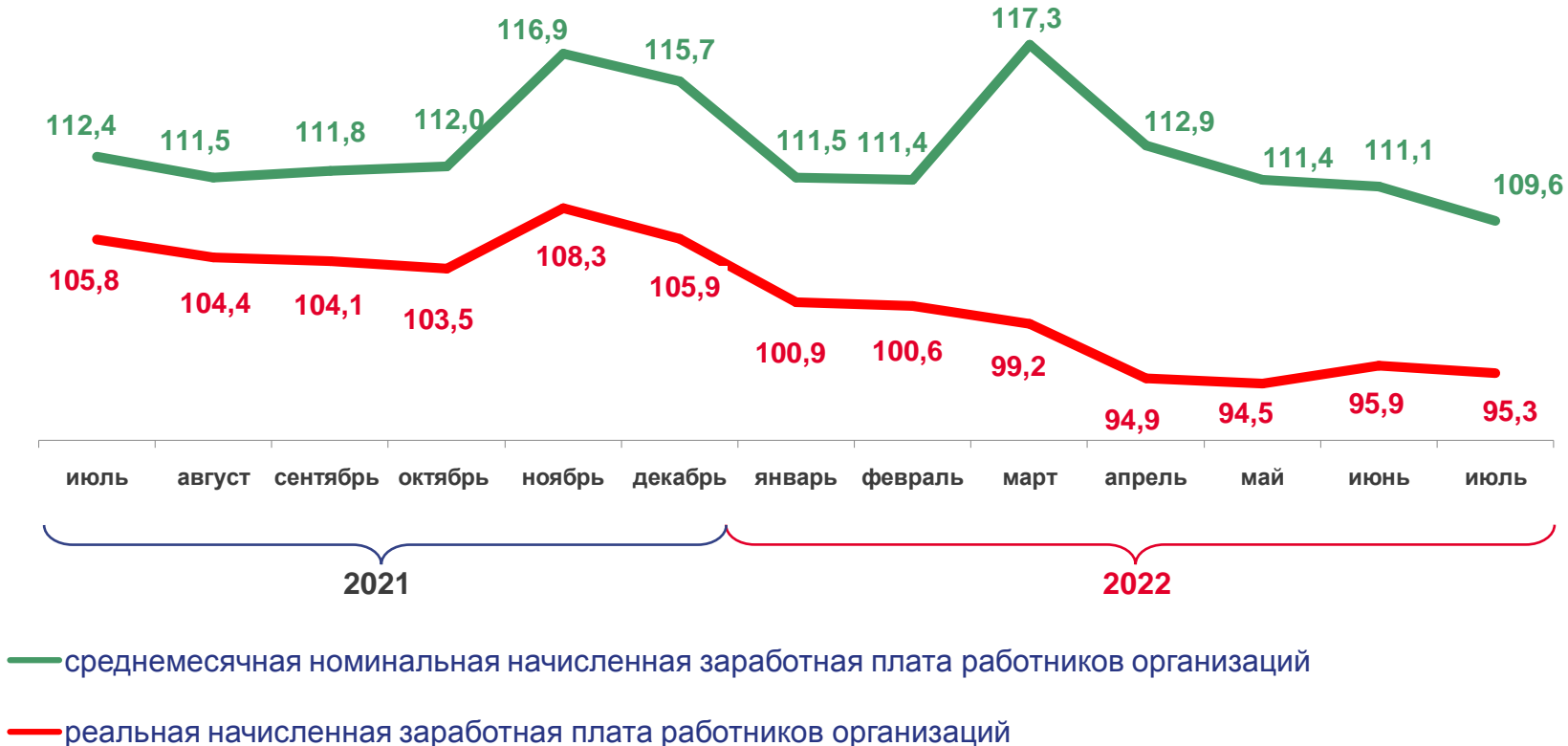
темп роста среднемесячной номинальной начисленной заработной платы работников организаций к январю – июлю 2021 года

97,4 %

реальная начисленная заработная плата работников организаций к январю – июлю 2021 года

Среднемесячная номинальная и реальная начисленная заработная плата работников организаций

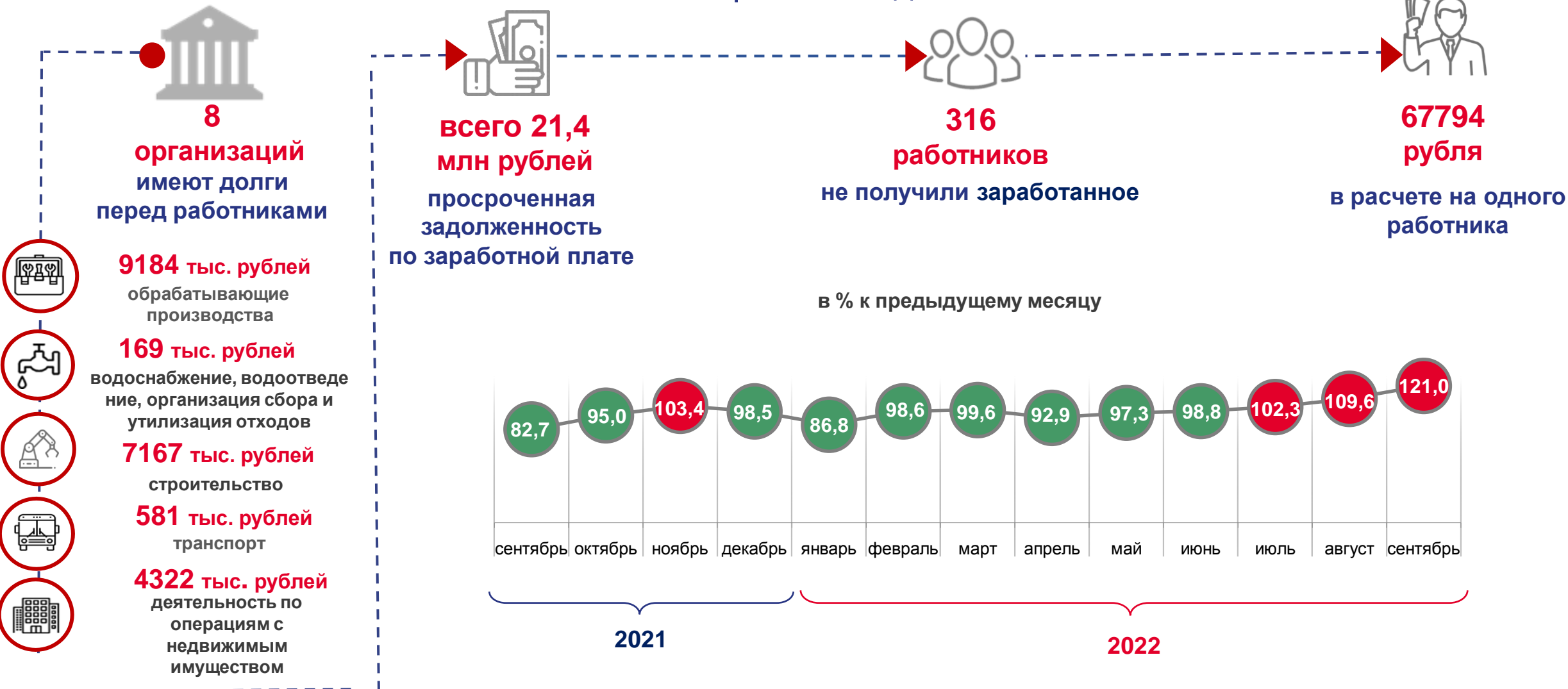
(в % к соответствующему месяцу предыдущего года)



СРЕДНЕМЕСЯЧНАЯ НОМИНАЛЬНАЯ НАЧИСЛЕННАЯ ЗАРАБОТНАЯ ПЛАТА РАБОТНИКОВ ОРГАНИЗАЦИЙ НОВОСИБИРСКОЙ ОБЛАСТИ ПО ВИДАМ ЭКОНОМИЧЕСКОЙ ДЕЯТЕЛЬНОСТИ в июле 2022 года

	Вид экономической деятельности	Среднемесячная номинальная начисленная заработная плата, рублей	В % к средне-областному уровню		Вид экономической деятельности	Среднемесячная номинальная начисленная заработная плата, рублей	В % к средне-областному уровню
	Всего	50052	100,0		Деятельность в области информации и связи	94819	189,4
	Сельское, лесное хозяйство, охота, рыболовство и рыбоводство	38389	76,7		Деятельность финансовая и страховая	92869	185,5
	Добыча полезных ископаемых	66804	133,5		Деятельность по операциям с недвижимым имуществом	41548	83,0
	Обработывающие производства	50731	101,4		Деятельность профессиональная, научная и техническая	63970	127,8
	Обеспечение электрической энергией, газом и паром; кондиционирование воздуха	56101	112,1		Деятельность административная и сопутствующие дополнительные услуги	35005	69,9
	Водоснабжение; водоотведение, организация сбора и утилизации отходов, деятельность по ликвидации загрязнений	37020	74,0		Государственное управление и обеспечение военной безопасности; социальное обеспечение	59244	118,4
	Строительство	39304	78,5		Образование	28776	57,5
	Торговля оптовая и розничная; ремонт автотранспортных средств и мотоциклов	42035	84,0		Деятельность в области здравоохранения и социальных услуг	52613	105,1
	Транспортировка и хранение	57428	114,7		Деятельность в области культуры, спорта, организации досуга и развлечений	44363	88,6
	Деятельность гостиниц и предприятий общественного питания	29772	59,5		Предоставление прочих видов услуг	33857	67,6

ПРОСРОЧЕННАЯ ЗАДОЛЖЕННОСТЬ ПО ЗАРАБОТНОЙ ПЛАТЕ * В НОВОСИБИРСКОЙ ОБЛАСТИ на 1 сентября 2022 года



* По организациям наблюдаемых видов деятельности, сообщивших сведения о просроченной задолженности по заработной плате, не относящимся к субъектам малого предпринимательства